

Visado de Proyectos **APC** **Nuevo!**

El jueves 18 de febrero el APC estará fuera de servicio de 8:00am a 2:00pm

El Colegio Federado de Ingenieros y de Arquitectos comunica a todos sus miembros y en especial a los usuarios del sistema **APC**, que a partir del 18 de febrero se pondrá en funcionamiento un nuevo sistema de sellado que permitirá la visualización de los archivos visados mediante la descarga de un **Visor Gratuito***.

El nuevo sistema de sellado permitirá reducir los tiempos de espera y para el adecuado funcionamiento del mismo, se le recomienda seguir las siguientes recomendaciones antes de enviar sus archivos.

Recomendaciones para envío de los archivos DWG

1. Los archivos a enviar deberán estar en formato de dibujo DWG sin importar el año de la versión del software.
2. Los archivos digitales donde se remitan los juegos de planos, deberán estar comprimidos, a través de alguno de los programas de software que utilicen la extensión "ZIP".
3. En este archivo .zip no deben venir subcarpetas.
4. Si su método de trabajo es en Paper Space (espacio papel); las láminas se deberán conformar en el orden correspondiente y no exceder los 5 Layout (lámina) por archivo de dibujo.
5. Las láminas pueden venir montadas en Model Space (Espacio Modelo)
6. Características de los planos a presentar en el APC:
 - 6.1.1 Ingresar al xRef Manager (administrador de referencias) o su equivalente en otras versiones de CAD y luego ejecutar el botón Bind para desligar external references (ligas de referencias externas).
 - 6.1.2 No utilizar Raster Images (Inserción de Imágenes)
7. No se admitirán archivos digitales que no vengan debidamente comprimidos o bien que utilicen los comandos de bloqueo denominados "CADLOCK", "CADVAULT" o cualquier otro tipo de software de bloqueo de planos.
8. El cajetín en la parte superior se deberá dejar un espacio libre de 10 x 30cm.
9. Se debe adjuntar a las láminas la boleta eléctrica debidamente llena. El archivo correspondiente en formato DWG se descarga en la siguiente dirección:
www.cfia.or.cr/docs/apc/boletaelectrica_apc.dwg
10. En el caso que al momento de análisis de los planos en el APC, no se pudieren leer correctamente, el proyecto será rechazado y se le indicarán a manera de observaciones los detalles omitidos.
11. No se aceptarán archivos .dwg que sean creados con la Versión Educativa de Autocad

Enlaces



www.cfia.or.cr

Departamento de Simplificación
de Trámites.

Tel: 22023900 Ext.4057-4076


Fax: 22023999

Apertura de archivos visados

*Descargue el visor gratuito aquí:

http://www.cfia.or.cr/descargas_2010/TrueView.exe

DWG TrueView™



Descarga de Archivos:

Una vez que su proyecto sea Visado en la columna de Detalles debe accionar **Bajar Láminas** y posteriormente seleccionar la opción de **Abrir**.

Buscar

Regresar

Detalles del tasado

Descripción : Vivienda Interes Social

Tipo : EXONERADO

Descripción	Monto
Timbres	0.00
Derecho de asistencia	0.00
Cupón	0.00
Cobro Administrativo	0.00
Total de tasación	6,450,000.00
Total a pagar	0.00

[Bajar Láminas](#)

Descarga de archivos

¿Desea abrir o guardar este archivo?



Nombre: 43283._sellados.eml

Tipo: Internet E-Mail Message, 10.9 MB

De: 172.16.100.204

Abrir

Guardar

Cancelar



Aunque los archivos procedentes de Internet pueden ser útiles, algunos archivos pueden llegar a dañar el equipo. Si no confía en el origen, no abra ni guarde este archivo. [¿Cuál es el riesgo?](#)

Mensaje firmado digitalmente:

Accionando la opción de **Abrir**, se descargará un mensaje Firmado Digitalmente, si es la primera vez que abre este tipo de archivos puede accionar la opción de **No volver a mostrar esta pantalla de Ayuda**, seguidamente de clic en Continuar.

(Sin asunto)

Responder Responder a todos Reenviar Agregar al calendario Eliminar Correo no deseado >>

ti@cfia.or.cr [ti@cfia.or.cr] Agregar contacto 03/02/2010 04:02 p.m.
Para: ti@cfia.or.cr;

Firmado digitalmente - el Id. digital no es de confianza

Ayuda de seguridad Mensaje firmado digitalmente

El remitente ha firmado digitalmente este mensaje.

El correo electrónico firmado procedente de otros usuarios te permite comprobar la autenticidad de un mensaje; es decir, que el mensaje procede del remitente correcto y que no se ha manipulado durante la transmisión. Los mensajes y el correo firmados están marcados con el icono de correo firmado.

Todos los problemas relacionados con mensajes firmados se describirán en una Advertencia de seguridad que puede aparecer a continuación de ésta. Si se produce algún problema, debes tener en cuenta que se puede manipular el mensaje o que éste no procede del remitente correcto.

No volver a mostrar esta pantalla de Ayuda.

Continuar

Descomprimir archivos .zip:

Una vez descargado el archivo adjunto los archivos se deben descomprimir y los mismos están listos para ser abiertos con el Visor.

43283._sellados.zip - WinRAR (evaluation copy)

File Commands Tools Favorites Options Help

Add Extract To Test View Delete Find Wizard Info VirusScan Comment SFX

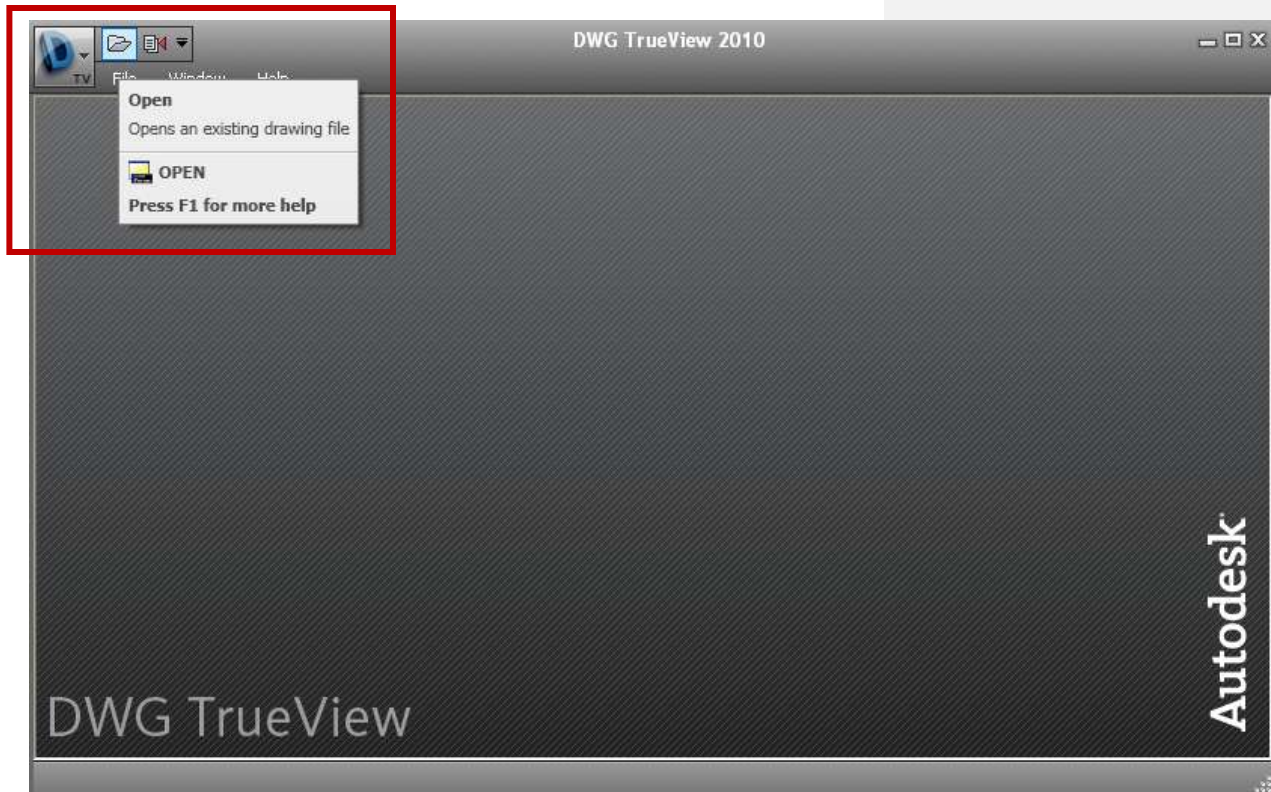
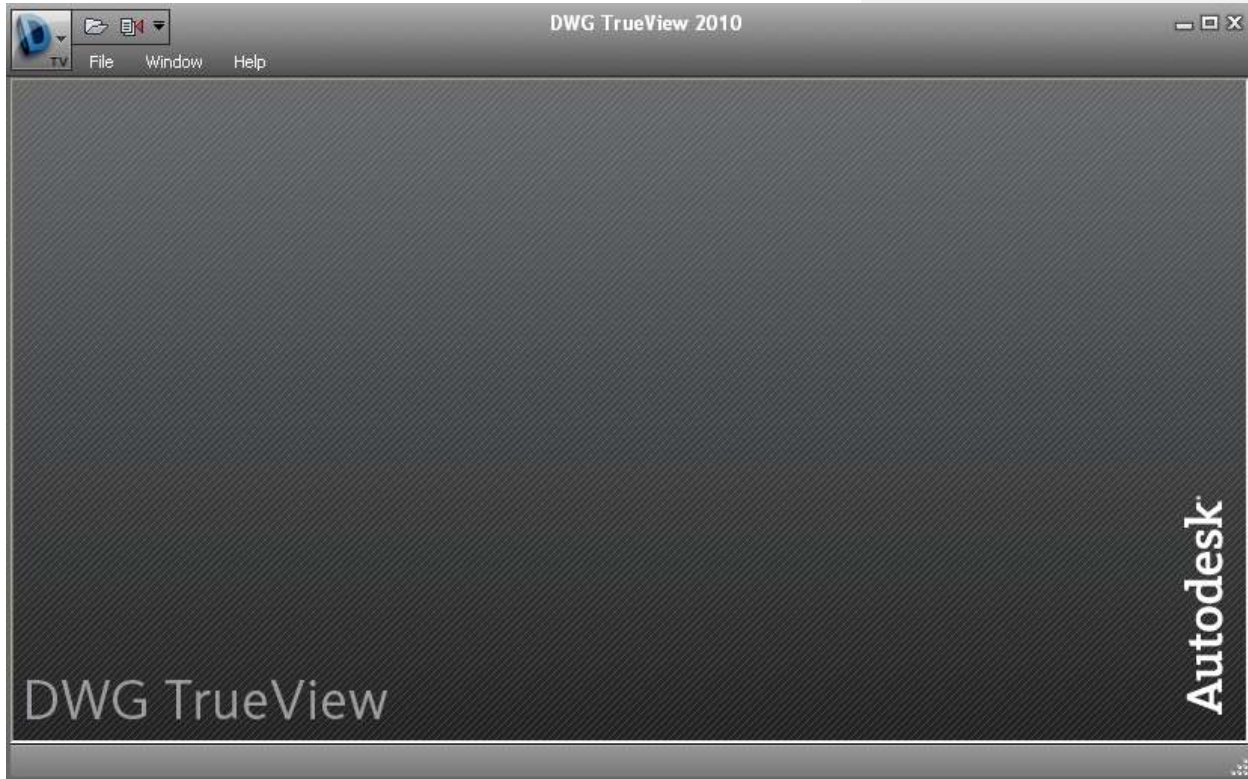
43283._sellados.zip - ZIP archive, unpacked size 9,065,696 bytes

Name	Size	Packed	Type	Modified
..			Carpeta	
BOLETAELECTRICA_CV.dwg	1,609,088	1,460,203	DWG TrueView Dra...	28/01/2010 12:...
OLIVIER CHAVES_CV.dwg	7,456,608	6,903,908	DWG TrueView Dra...	28/01/2010 12:...

Total 9,065,696 bytes in 2 files

Apertura de archivos en el visor:

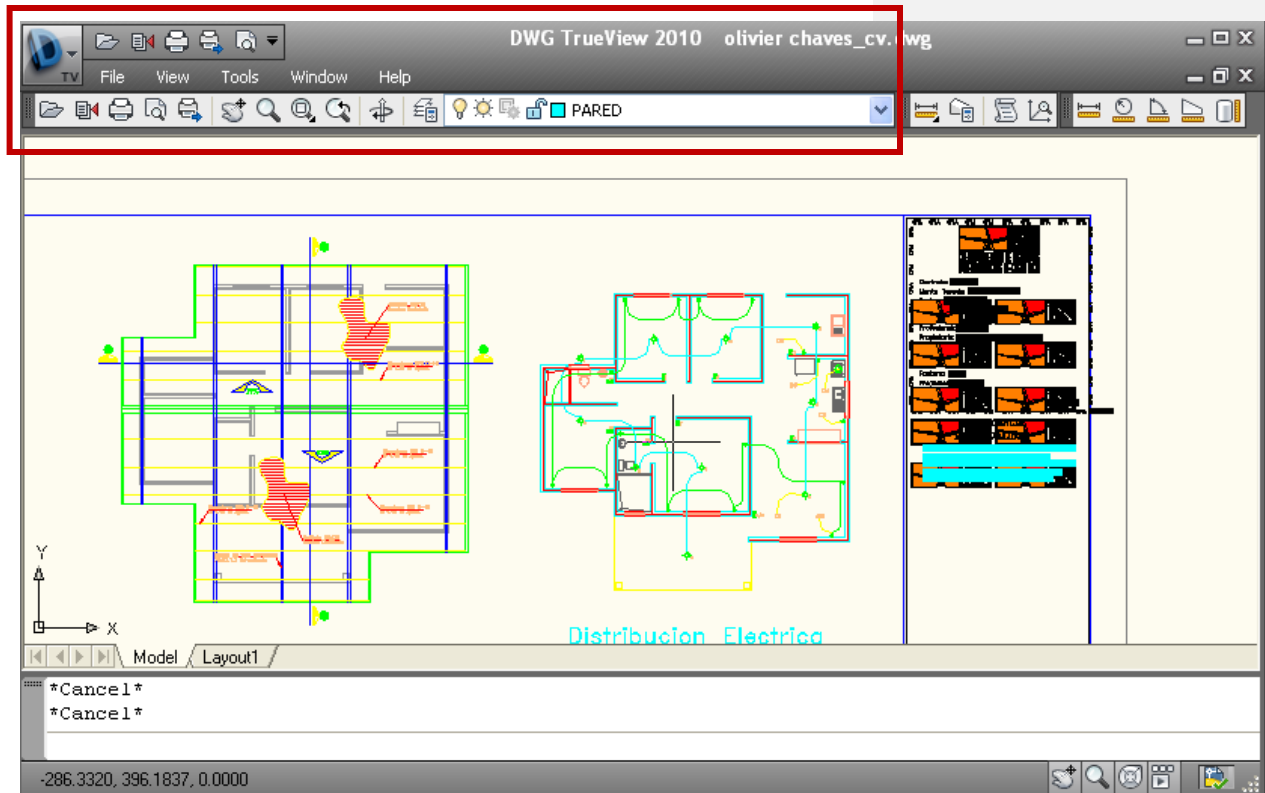
Los archivos descomprimidos se abren desde el visor sin necesidad de instalar ningún complemento adicional.



Manejo de archivos en el visor:

El visor cuenta con herramientas de visualización, medición e impresión, pero no permite modificar ningún elemento de dibujo.

El menú de navegación tiene características similares a la versión completa de Autocad.



Barra de Herramientas del visor:

Las opciones de impresión tienen características similares a la versión completa de Autocad.



Departamento de Simplificación de Trámites
Colegio Federado de Ingenieros y de
Arquitectos